

## 工银安盛投资连结保险账户月度报告

截止至2026年6月30日

### 投资账户简介

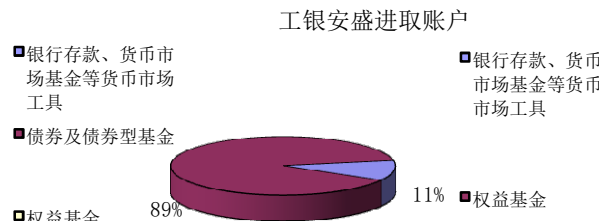
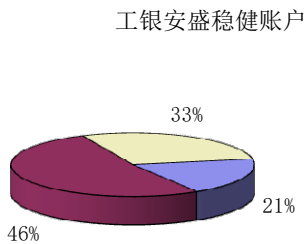
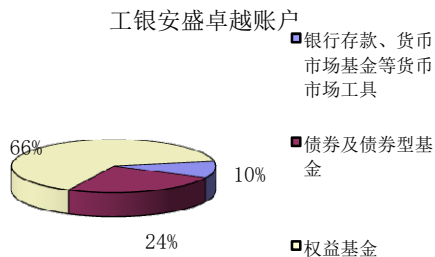
账户名称	工银安盛卓越	工银安盛稳健	工银安盛安心	工银安盛进取
成立日期	2002.3.22	2002.3.22	2002.3.22	2011.11.15
管理费用	1.50%	1.50%	0.50%	2%
账户特征	进取平衡	稳健平衡	低风险、高流动性	激进型
组合比例	证券投资基金 30%-100%	证券投资基金 0-60%	不投资基金	证券投资基金 80%-100%
卖出单位价格	8.4695	3.7576	1.4778	3.2224

### 市场回顾与展望

6月A股呈先抑后扬格局，月度成交总量延续5月放量水平，两市日均成交额持续处于年内高位。市场极致结构性分化延续，宽基指数走势割裂特征进一步放大：上证指数上涨0.63%，沪深300上涨1.78%，深证成指上涨4.05%，创业板指上涨7.55%，整体呈现硬科技成长单边走强、传统价值板块持续承压态势。港股6月震荡下行、月末小幅修复，恒生指数跌9.14%，恒生科技指数下跌8.44%，整体表现显著弱于A股。申万31个行业中表现最好的是电子(+27.73%)、建筑材料(+15.37%)、通信(+11.33%)；表现一般的是煤炭(-15.30%)、公用事业(-14.13%)、商贸零售(-13.28%)。

展望后市，经济数据层面，6月制造业PMI录得50.3。供需回暖重回扩张区间，高技术产业景气上行，外需边际改善，但内需修复偏慢仍需跟踪。政策层面，央行扩容科创再贷款扶持算力、半导体，多部门落地AI基建扶持政策，证监会完善科创投融资规则，定向支持高端制造产业链。海外方面，美国6月非农就业不及预期，劳动力市场走弱打消加息预期，外部流动性压力缓解，地缘扰动有所弱化。国内市场政策流动性双重托底，下行空间有限；6月底7月初科技板块大幅回调释放部分风险，短期回调时长无法预判，但中长期成长逻辑稳固，市场主线切换的概率不大。

### 投资账户资产分布



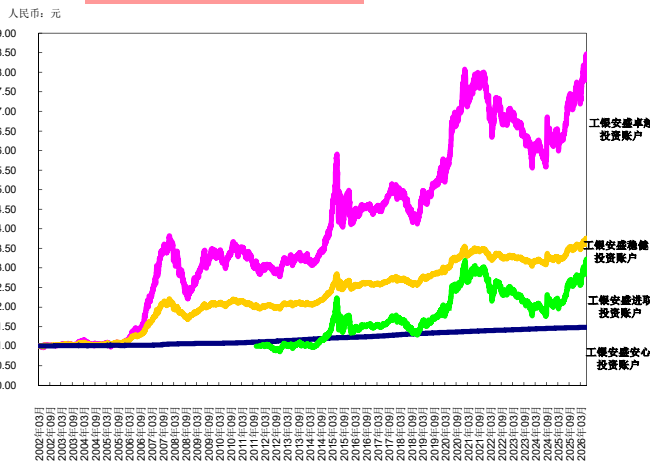
### 投资账户表现

投资回报率	工银安盛卓越投资账户	工银安盛稳健投资账户	工银安盛安心投资账户	工银安盛进取投资账户
2026年	15.13%	6.76%	0.43%	20.97%
2025年	16.98%	8.84%	1.13%	28.17%
2024年	1.16%	1.88%	1.49%	0.24%
2023年	-7.94%	-2.23%	1.69%	-11.93%
2022年	-14.51%	-6.69%	1.40%	-20.75%
2021年	6.84%	2.49%	1.82%	6.15%
2020年	37.69%	17.16%	1.73%	51.15%
2019年	28.53%	12.51%	2.12%	40.92%
2018年	-16.40%	-5.39%	2.81%	-22.90%
2017年	11.83%	5.63%	2.96%	13.99%
2016年	-8.93%	-3.13%	1.76%	-14.00%
2015年	30.51%	15.45%	1.84%	40.55%
2014年	15.74%	10.77%	3.23%	19.20%
2013年	6.01%	2.04%	2.49%	4.31%
2012年	5.50%	3.46%	2.73%	-0.24%
2011年	-17.46%	-8.85%	2.31%	-0.29%*
2010年	2.05%	3.02%	0.97%	
2009年	43.33%	17.99%	0.59%	
2008年	-34.37%	-17.17%	1.42%	
2007年	84.83%	43.09%	2.93%	
2006年	80.79%	35.84%	0.40%	
2005年	4.84%	6.11%	0.33%	
2004年	-3.18%	-1.78%	-0.75%	
2003年	6.51%	3.01%	1.20%	
2002年	1.46%	2.93%	0.44%	

\*进取账户2011年11月15日成立

注：投资收益率=(期末卖出价-期初卖出价)/期初卖出价X100%

### 卖出单位价格变化图



### 十大重点关注基金公司

大成基金管理有限公司  
富国基金管理有限公司  
广发基金管理有限公司  
华泰柏瑞基金管理有限公司  
嘉实基金管理有限公司

景顺长城基金管理有限公司  
南方基金管理股份有限公司  
鹏华基金管理有限公司  
易方达基金管理有限公司  
中欧基金管理有限公司