

## 工银安盛投资连结保险账户月度报告

截止至2026年2月28日

### 投资账户简介

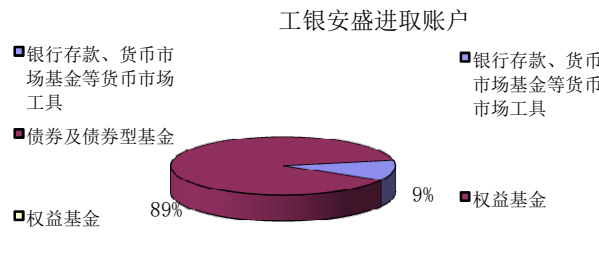
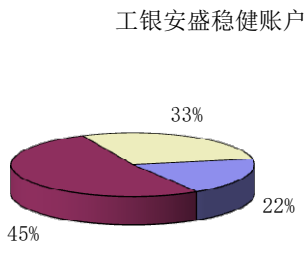
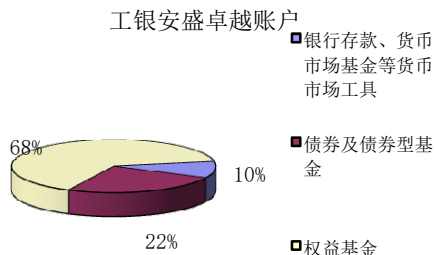
账户名称	工银安盛卓越	工银安盛稳健	工银安盛安心	工银安盛进取
成立日期	2002.3.22	2002.3.22	2002.3.22	2011.11.15
管理费用	1.50%	1.50%	0.50%	2%
账户特征	进取平衡	稳健平衡	低风险、高流动性	激进型
组合比例	证券投资基金 30%-100%	证券投资基金 0-60%	不投资基金	证券投资基金 80%-100%
卖出单位价格	7.6928	3.59	1.4736	2.7915

### 市场回顾与展望

2026年2月A股呈先抑后扬、结构分化格局，交投活跃。主要指数分化：上证指数涨1.09%，沪深300近乎平盘，深证成指微跌0.06%，创业板跌1.08%，中小盘风格占优。整体呈现顺周期领涨、科技回调态势。港股2月震荡下行，恒生指数跌2.76%，恒生科技指数大跌10.15%，显著弱于A股。申万31个行业中表现较好的是综合(+18.40%)、钢铁(+10.02%)和建筑建材(+8.15%)；表现较为一般的是传媒(-4.95%)、商贸零售(-3.54%)和非银金融(-3.33%)。

展望后市，2月制造业PMI受春节假期扰动回落至49.0%，但高技术制造业PMI持续扩张，企业预期改善，预计3月随着复工复产加速，PMI有望回升至荣枯线附近，经济复苏韧性凸显。政策层面上，政治局会议定调积极财政和适度宽松货币，两会明确资本市场高质量发展目标。海外方面，美伊战争日渐复杂，美联储维持高利率立场，降息预期后移，全球资金避险回流。复杂的局势虽对新兴市场形成资本外流压力，但国内政策托底力度较强，有望对冲外部扰动，整体权益市场将呈现结构性机会。

### 投资账户资产分布



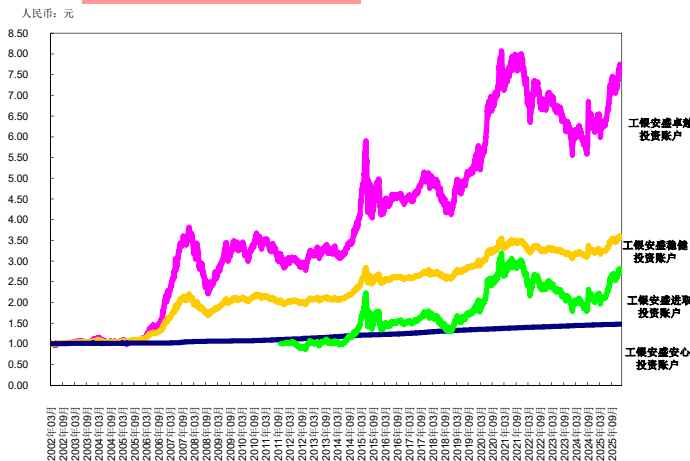
### 投资账户表现

投资回报率	工银安盛卓越投资账户	工银安盛稳健投资账户	工银安盛安心投资账户	工银安盛进取投资账户
2026年	4.57%	2.00%	0.15%	4.79%
2025年	16.98%	8.84%	1.13%	28.17%
2024年	1.16%	1.88%	1.49%	0.24%
2023年	-7.94%	-2.23%	1.69%	-11.93%
2022年	-14.51%	-6.69%	1.40%	-20.75%
2021年	6.84%	2.49%	1.82%	6.15%
2020年	37.69%	17.16%	1.73%	51.15%
2019年	28.53%	12.51%	2.12%	40.92%
2018年	-16.40%	-5.39%	2.81%	-22.90%
2017年	11.83%	5.63%	2.96%	13.99%
2016年	-8.93%	-3.13%	1.76%	-14.00%
2015年	30.51%	15.45%	1.84%	40.55%
2014年	15.74%	10.77%	3.23%	19.20%
2013年	6.01%	2.04%	2.49%	4.31%
2012年	5.50%	3.46%	2.73%	-0.24%
2011年	-17.46%	-8.85%	2.31%	-0.29%*
2010年	2.05%	3.02%	0.97%	
2009年	43.33%	17.99%	0.59%	
2008年	-34.37%	-17.17%	1.42%	
2007年	84.83%	43.09%	2.93%	
2006年	80.79%	35.84%	0.40%	
2005年	4.84%	6.11%	0.33%	
2004年	-3.18%	-1.78%	-0.75%	
2003年	6.51%	3.01%	1.20%	
2002年	1.46%	2.93%	0.44%	

\*进取账户2011年11月15日成立

注：投资收益率=(期末卖出价-期初卖出价)/期初卖出价X100%

### 卖出单位价格变化图



### 十大重点关注基金公司

大成基金管理有限公司  
富国基金管理有限公司  
广发基金管理有限公司  
华泰柏瑞基金管理有限公司  
嘉实基金管理有限公司

景顺长城基金管理有限公司  
南方基金管理股份有限公司  
鹏华基金管理有限公司  
易方达基金管理有限公司  
中欧基金管理有限公司