

工银安盛投资连结保险账户月度报告

截止至2026年1月31日

投资账户简介

账户名称	工银安盛卓越	工银安盛稳健	工银安盛安心	工银安盛进取
成立日期	2002.3.22	2002.3.22	2002.3.22	2011.11.15
管理费用	1.50%	1.50%	0.50%	2%
账户特征	进取平衡	稳健平衡	低风险、高流动性	激进型
组合比例	证券投资基金 30%-100%	证券投资基金 0-60%	不投资基金	证券投资基金 80%-100%
卖出单位价格	7.6769	3.5898	1.4724	2.7860

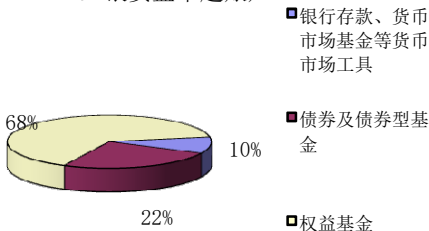
市场回顾与展望

2026年1月A股市场实现“开门红”，万得全A上涨5.83%，中小盘风格显著占优，科创200、中证500分别大涨16.37%与12.12%。贵金属板块、半导体材料、信息技术服务表现强劲，金融股承压。港股也表现良好，恒生指数上涨6.85%。申万31个行业中表现较好的是有色金属（+22.59%）、传媒（+17.94%）和石油化工（+16.31%）；表现较为一般的是银行（-6.65%）、家用电器（-0.97%）和非银金融（-0.53%）。

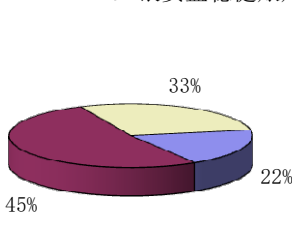
2026年1月，中国制造业PMI为49.3%，环比下降0.8个百分点，重回收缩区间，景气水平有所回落。但高技术制造业连续两个月保持较高景气，装备制造业维持扩张，反映结构优化持续推进。政策层面上，沪深北交易所经证监会批准将融资买入保证金最低比例上调至100%、央行下调各类结构性货币政策工具利率0.25个百分点、多项财政金融政策落地，设备更新、消费贷贴息政策出台。海外方面，地缘风险加剧，美欧谈判陷入僵持、美伊局势紧张使得油价大幅反弹、特朗普提名新任联储主席沃什。展望后市，经历1月市场的快速上涨后，在海外内外多重因素影响下春节前市场风险偏好或略有下降，短期内市场将更偏均衡。

投资账户资产分布

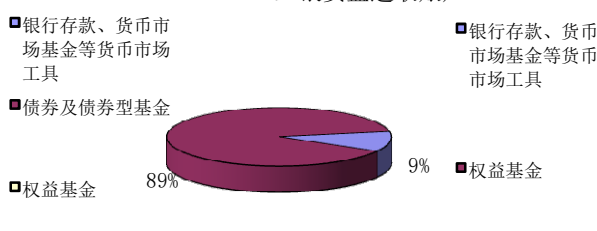
工银安盛卓越账户



工银安盛稳健账户



工银安盛进取账户



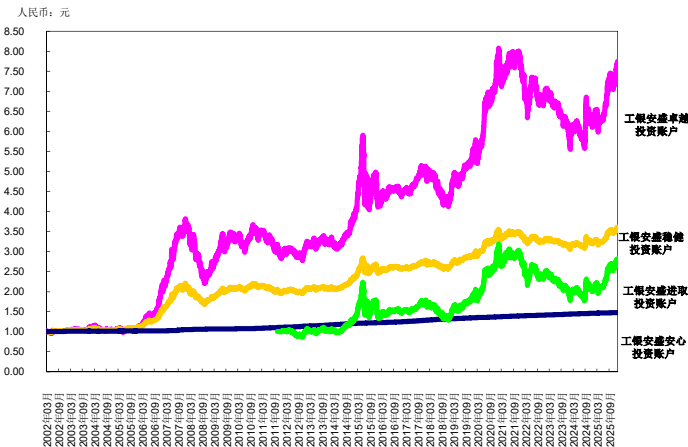
投资账户表现

投资回报率	工银安盛卓越投资账户	工银安盛稳健投资账户	工银安盛安心投资账户	工银安盛进取投资账户
2026年	4.36%	1.99%	0.07%	4.59%
2025年	16.98%	8.84%	1.13%	28.17%
2024年	1.16%	1.88%	1.49%	0.24%
2023年	-7.94%	-2.23%	1.69%	-11.93%
2022年	-14.51%	-6.69%	1.40%	-20.75%
2021年	6.84%	2.49%	1.82%	6.15%
2020年	37.69%	17.16%	1.73%	51.15%
2019年	28.53%	12.51%	2.12%	40.92%
2018年	-16.40%	-5.39%	2.81%	-22.90%
2017年	11.83%	5.63%	2.96%	13.99%
2016年	-8.93%	-3.13%	1.76%	-14.00%
2015年	30.51%	15.45%	1.84%	40.55%
2014年	15.74%	10.77%	3.23%	19.20%
2013年	6.01%	2.04%	2.49%	4.31%
2012年	5.50%	3.46%	2.73%	-0.24%
2011年	-17.46%	-8.85%	2.31%	-0.29%*
2010年	2.05%	3.02%	0.97%	
2009年	43.33%	17.99%	0.59%	
2008年	-34.37%	-17.17%	1.42%	
2007年	84.83%	43.09%	2.93%	
2006年	80.79%	35.84%	0.40%	
2005年	4.84%	6.11%	0.33%	
2004年	-3.18%	-1.78%	-0.75%	
2003年	6.51%	3.01%	1.20%	
2002年	1.46%	2.93%	0.44%	

\*进取账户2011年11月15日成立

注：投资收益率=(期末卖出价-期初卖出价)/期初卖出价X100%

卖出单位价格变化图



十大重点关注基金公司

大成基金管理有限公司

富国基金管理有限公司

广发基金管理有限公司

华泰柏瑞基金管理有限公司

嘉实基金管理有限公司

景顺长城基金管理有限公司

南方基金管理有限公司

鹏华基金管理有限公司

易方达基金管理有限公司

中欧基金管理有限公司