

工银安盛投资连结保险账户月度报告

截止至2025年11月30日

投资账户简介

账户名称	工银安盛卓越	工银安盛稳健	工银安盛安心	工银安盛进取
成立日期	2002.3.22	2002.3.22	2002.3.22	2011.11.15
管理费用	1.50%	1.50%	0.50%	2%
账户特征	进取平衡	稳健平衡	低风险、高流动性	激进型
组合比例	证券投资基金 30%-100%	证券投资基金 0-60%	不投资基金	证券投资基金 80%-100%
卖出单位价格	7.1866	3.4808	1.47	2.5937

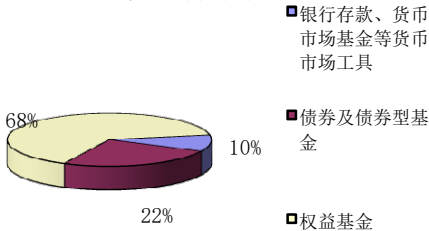
市场回顾与展望

11月A股市场整体呈现震荡下行态势，主要指数普遍收跌，沪深300指数下跌2.46%，上证指数下跌1.67%，创业板指跌幅达4.23%。H股整体走平，恒生指数全月微跌0.18%走弱，恒生科技跌幅较大，全月下跌5.23%。申万31个行业中表现较好的是综合（+4.07%）、银行（+2.99%）和纺织服饰（+2.95%）；表现较为一般的是电子（-5.04%）、汽车（-5.08%）和计算机（-5.26%）。

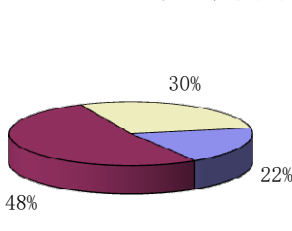
11月中国制造业PMI为49.2%，较上月回升0.2个百分点，外需修复带动产需两端边际改善。但制造业PMI已连续8个月低于荣枯线，内需仍弱。房地产、居民服务等行业景气度偏低，经济内生动能待增强。政策层面，证监会明确将“提高制度包容性”作为“十五五”核心任务，推动股权、债权等直接融资发展。海外方面，美联储12月降息25个基点概率达89.6%，但美债长端利率波动加剧，日本央行鹰派信号或引发全球债市调整，需警惕海外政策分化风险。展望后市，经济基本面边际改善、政策红利释放与海外流动性宽松形成支撑，但内需不足、非制造业收缩仍是隐忧。权益市场或呈现结构性机会，短期内科技成长大概率更有投资机会。

投资账户资产分布

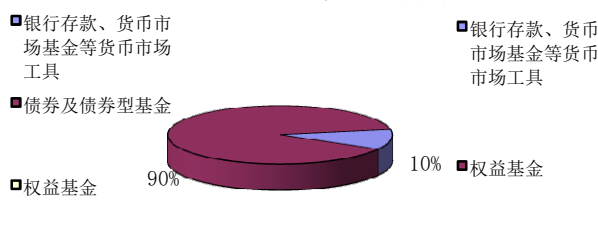
工银安盛卓越账户



工银安盛稳健账户



工银安盛进取账户



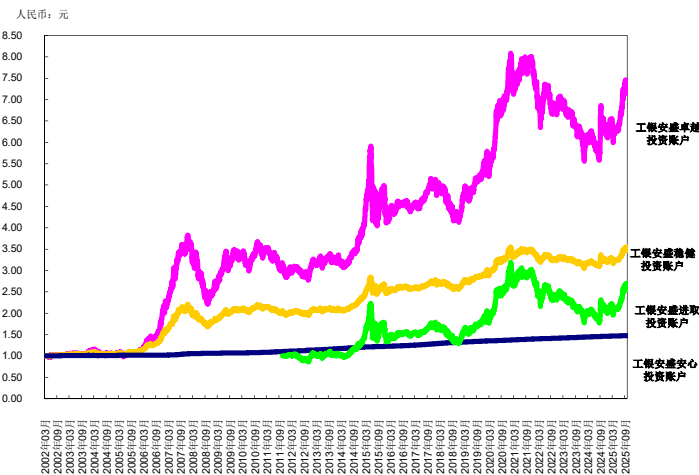
投资账户表现

投资回报率	工银安盛卓越投资账户	工银安盛稳健投资账户	工银安盛安心投资账户	工银安盛进取投资账户
2025年	14.28%	7.58%	1.04%	27.22%
2024年	1.16%	1.88%	1.49%	0.24%
2023年	-7.94%	-2.23%	1.69%	-11.93%
2022年	-14.51%	-6.69%	1.40%	-20.75%
2021年	6.84%	2.49%	1.82%	6.15%
2020年	37.69%	17.16%	1.73%	51.15%
2019年	28.53%	12.51%	2.12%	40.92%
2018年	-16.40%	-5.39%	2.81%	-22.90%
2017年	11.83%	5.63%	2.96%	13.99%
2016年	-8.93%	-3.13%	1.76%	-14.00%
2015年	30.51%	15.45%	1.84%	40.55%
2014年	15.74%	10.77%	3.23%	19.20%
2013年	6.01%	2.04%	2.49%	4.31%
2012年	5.50%	3.46%	2.73%	-0.24%
2011年	-17.46%	-8.85%	2.31%	-0.29%*
2010年	2.05%	3.02%	0.97%	
2009年	43.33%	17.99%	0.59%	
2008年	-34.37%	-17.17%	1.42%	
2007年	84.83%	43.09%	2.93%	
2006年	80.79%	35.84%	0.40%	
2005年	4.84%	6.11%	0.33%	
2004年	-3.18%	-1.78%	-0.75%	
2003年	6.51%	3.01%	1.20%	
2002年	1.46%	2.93%	0.44%	

*进取账户2011年11月15日成立

注：投资收益率=(期末卖出价-期初卖出价)/期初卖出价X100%

卖出单位价格变化图



十大重点关注基金公司

大成基金管理有限公司

富国基金管理有限公司

广发基金管理有限公司

华泰柏瑞基金管理有限公司

嘉实基金管理有限公司

景顺长城基金管理有限公司

南方基金管理有限公司

鹏华基金管理有限公司

易方达基金管理有限公司

中欧基金管理有限公司