

工银安盛投资连结保险账户月度报告

截止至2022年10月31日

投资账户简介

账户名称	工银安盛卓越	工银安盛稳健	工银安盛安心	工银安盛进取
成立日期	2002.3.22	2002.3.22	2002.3.22	2011.11.15
管理费用	1.50%	1.50%	0.50%	2%
账户特征	进取平衡	稳健平衡	低风险、高流动性	激进型
组合比例	证券投资基金 30%-100%	证券投资基金 0-60%	不投资基金	证券投资基金 80%-100%
卖出单位价格	6.6567	3.2271	1.4067	2.3017

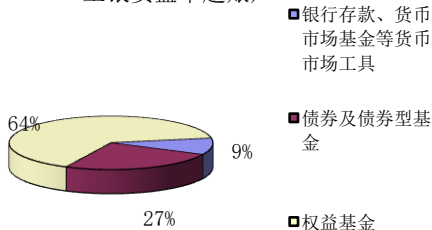
市场回顾与展望

10月A股指数多数下挫，上证综指连破两个整数关口，收于2900点下方，上证50、沪深300领涨，中证500成唯一收红指数，创业板指跌幅较小，泛消费、金融地产、顺周期相关板块跌幅较深，信创、军工、医药等涨幅明显，港股受海内外双重拖累持续下跌，全月收跌近-15%。行业层面上看，表现相对比较好的是计算机（16.04%）、国防军工（11.63%）和机械设备（5.74%）；跌幅较大的是食品饮料（-22.14%）、房地产（-14.72%）和家用电器（-12.87%）。

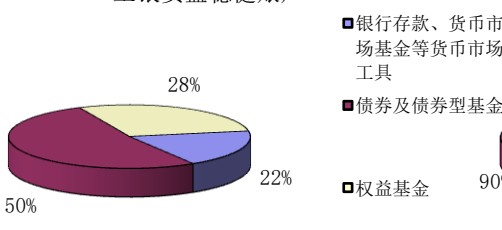
当前市场的掣肘在于：外部风险仍在持续冲击市场，海外衰退预期不断强化、国际地缘局势依然紧张，海外市场动荡、人民币汇率贬值仍在持续抑制市场风险偏好；国内局部疫情扰动内需修复、地产投资与销售仍相对偏弱；投资者的预期改善需要更多积极催化因素支持；因此短期内市场存在反复的可能。但中长期看来，截至10月底沪深300的预期市盈率为近三年新低，位于2010年以来17%的分位数，对应股权风险溢价已突破2018年底处于历史偏低水平；创业板指前向市盈率也回落历史20%的水平，前期估值相对较高的状态明显缓解；外资重仓前100的龙头公司估值跌至17.5倍，也低于历史均值的18.9倍；如今重要会议落地，宏观叙事走向确定，上行风险大于下行风险。

投资账户资产分布

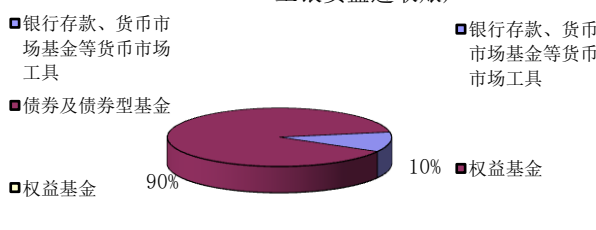
工银安盛卓越账户



工银安盛稳健账户



工银安盛进取账户



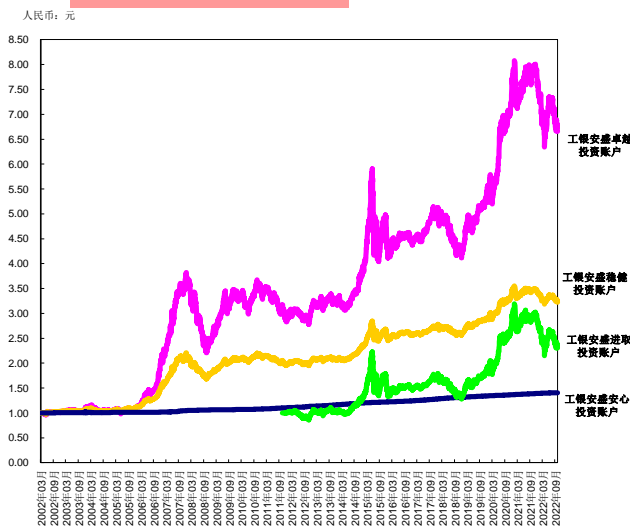
投资账户表现

投资回报率	工银安盛卓越投资账户	工银安盛稳健投资账户	工银安盛安心投资账户	工银安盛进取投资账户
2022年	-15.73%	-7.29%	1.18%	-22.52%
2021年	6.84%	2.49%	1.82%	6.15%
2020年	37.69%	17.16%	1.73%	51.15%
2019年	28.53%	12.51%	2.12%	40.92%
2018年	-16.40%	-5.39%	2.81%	-22.90%
2017年	11.83%	5.63%	2.96%	13.99%
2016年	-8.93%	-3.13%	1.76%	-14.00%
2015年	30.51%	15.45%	1.84%	40.55%
2014年	15.74%	10.77%	3.23%	19.20%
2013年	6.01%	2.04%	2.49%	4.31%
2012年	5.50%	3.46%	2.73%	-0.24%
2011年	-17.46%	-8.85%	2.31%	-0.29%**
2010年	2.05%	3.02%	0.97%	
2009年	43.33%	17.99%	0.59%	
2008年	-34.37%	-17.17%	1.42%	
2007年	84.83%	43.09%	2.93%	
2006年	80.79%	35.84%	0.40%	
2005年	4.84%	6.11%	0.33%	
2004年	-3.18%	-1.78%	-0.75%	
2003年	6.51%	3.01%	1.20%	
2002年	1.46%	2.93%	0.44%	

*进取账户2011年11月15日成立

注：投资收益率=(期末卖出价-期初卖出价)/期初卖出价X100%

卖出单位价格变化图



十大重点关注基金公司

- | | |
|---------------|--------------|
| 富国基金管理有限公司 | 鹏华基金管理有限公司 |
| 广发基金管理有限公司 | 浦银安盛基金管理有限公司 |
| 嘉实基金管理有限公司 | 上投摩根基金管理有限公司 |
| 交银施罗德基金管理有限公司 | 易方达基金管理有限公司 |
| 景顺长城基金管理有限公司 | 中欧基金管理有限公司 |